

### 3. LYGINAMIEJI 4, 6 IR 8 KLASĖS MOKINIŲ NMPP IR KLAUSIMYNŲ REZULTATAI (STANDARTIZUOTAIS TAŠKAIS)

Diagramose lyginami:

- Jūsų mokyklos mokinių rezultatai (diagramose nurodytas jūsų mokyklos pavadinimas);
- šalies mokinių pasiekimų tyrimuose dalyvavusių mokinių rezultatai (diagramose – šalies);
- apibendrinti Jūsų savivaldybės mokyklų, 2017 m. pasinaudojusių NMPP, rezultatai (diagramose – Jūsų savivaldybės pavadinimas).

Voratinklinėse diagramose vaizdžiai pateikiami apibendrinti duomenys apie įvairių NMPP rezultatus, sukuriama pridėtinę vertę bei įvairius rodiklius, apskaičiuotus remiantis mokinio klausimyno atsakymais (mokėjimo mokyti rodiklis, mokyklos klimato rodiklis ir pan.). Diagramose naudojama vieninga standartizuotų taškų skalė, kuri leidžia palyginti rodiklius vienus su kitais. Rodikliai perskaičiuoti į standartizuotus taškus taip, kad šalies vidurkis visuomet bus nulis, o standartinis nuokrypis – vienetas. Jei rodiklio reikšmė mažesnė už nulį, tai parodo, kad mokiniams toje srityje sekasi prasčiau nei šalies mastu, jei reikšmė didesnė už nulį – geriau. Detalesnis standartizuotų taškų apskaičiavimas ir diagramos paaiškinimas pateikiami paskutiniame ataskaitos skyriuje.

**Mokėjimo mokyti rodiklis** apibūdina mokyklos mokinių požiūrį į mokymąsi, jų nusiteikimą mokytis, gebėjimus planuoti, organizuoti, apmąstyti ir įvertinti savo mokymąsi, rasti reikalingą informaciją užduotims atlikti. Mokėjimo mokyti rodiklis apskaičiuojamas naudojantis mokinių užpildytų klausimynų duomenimis.

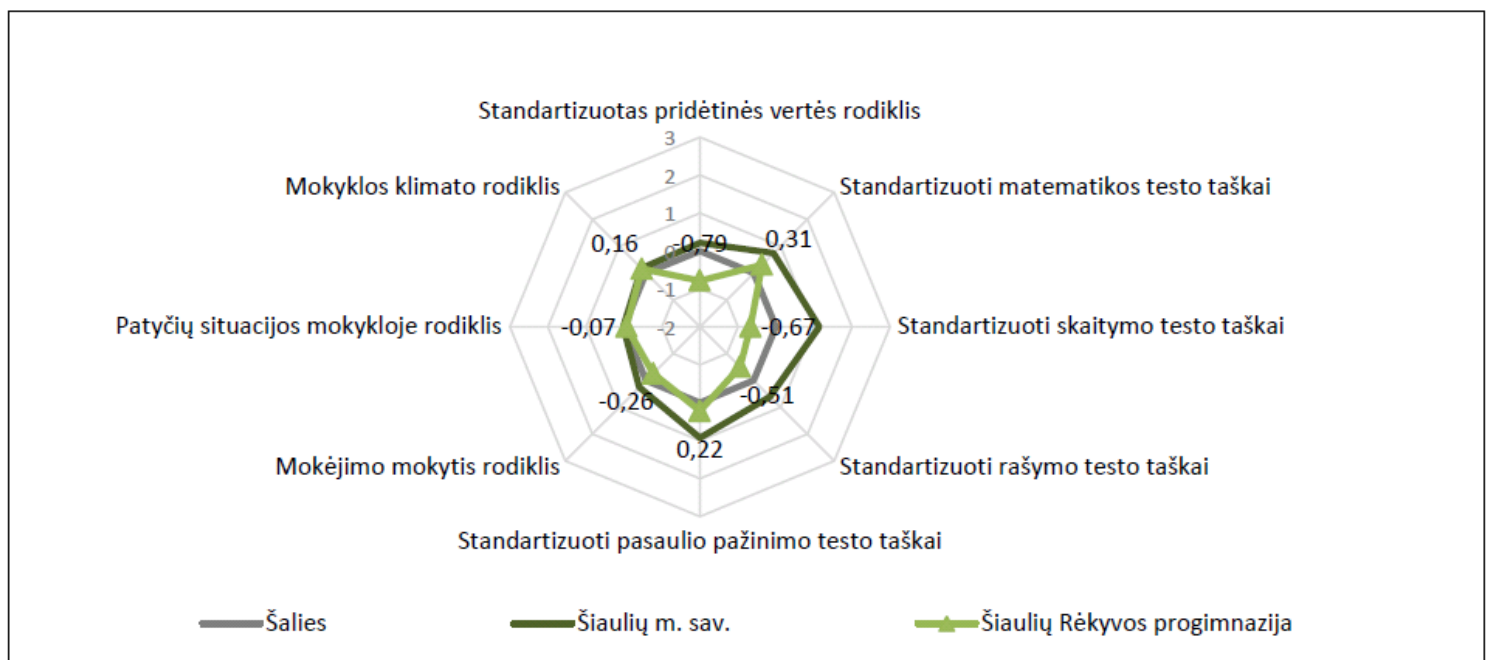
**Patyčių situacijos mokykloje rodiklis** apibūdina mokyklos mokinių nuomonę apie elgesį mokykloje, kai mokiniai žemina, skaudina vieni kitus. Patyčių situacijos mokykloje rodiklis apskaičiuojamas naudojantis mokinių užpildytų klausimynų duomenimis.

**Mokyklos klimato rodiklis** apibūdina mokyklos 4 klasės mokinių savijautą mokykloje ir klasėje, mokymuisi palankią aplinką pamokų metu, vyraujančias elgesio normas. Mokyklos klimato rodiklis apskaičiuojamas naudojantis 4 klasės mokinių užpildytų klausimynų duomenimis.

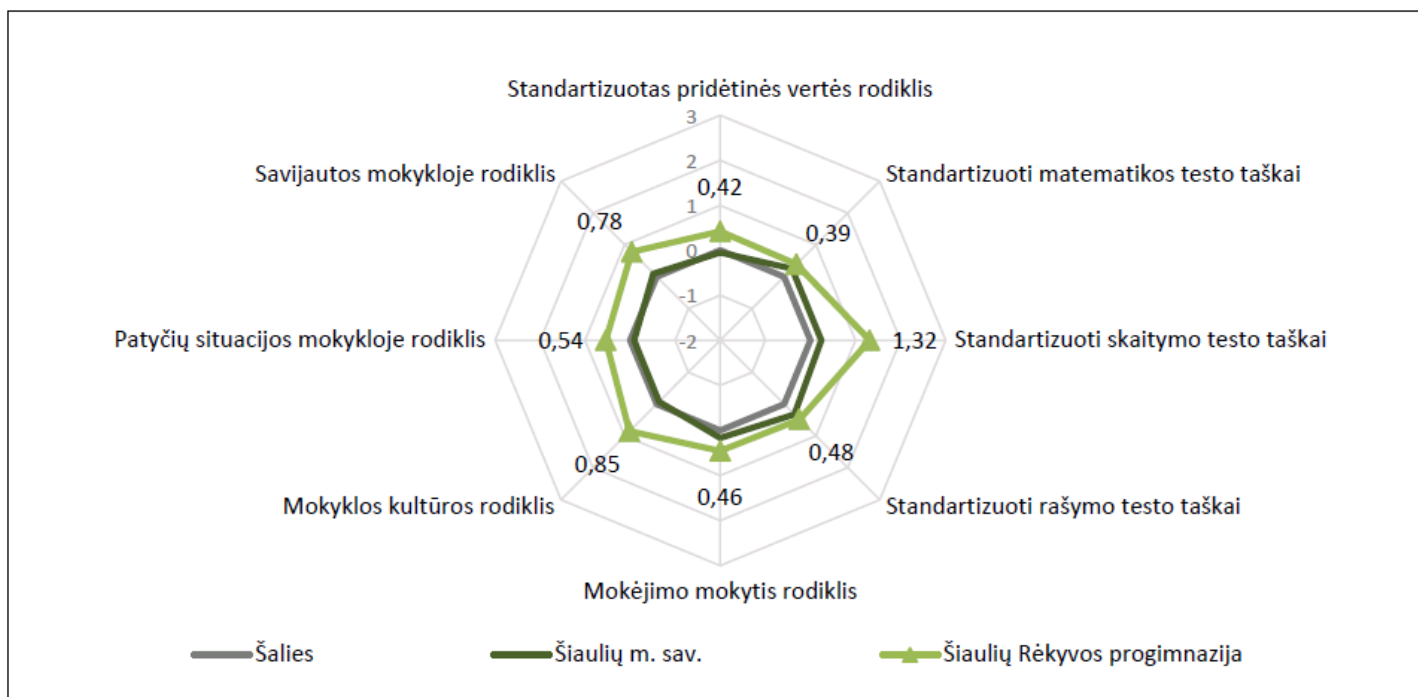
**Savijautos mokykloje rodiklis** apibūdina mokyklos 6 arba 8 klasės mokinių nuomonę apie mokyklą ir savijautą joje. Savijautos mokykloje rodiklis apskaičiuojamas naudojantis 6 arba 8 klasės mokinių užpildytų klausimynų duomenimis.

**Mokyklos kultūros rodiklis** apibūdina mokykloje vyraujančią socialinį-psichologinį klimatą. Mokyklos kultūros rodiklis apskaičiuojamas naudojantis 6 arba 8 klasės mokinių užpildytų klausimynų duomenimis.

#### 4 klasė

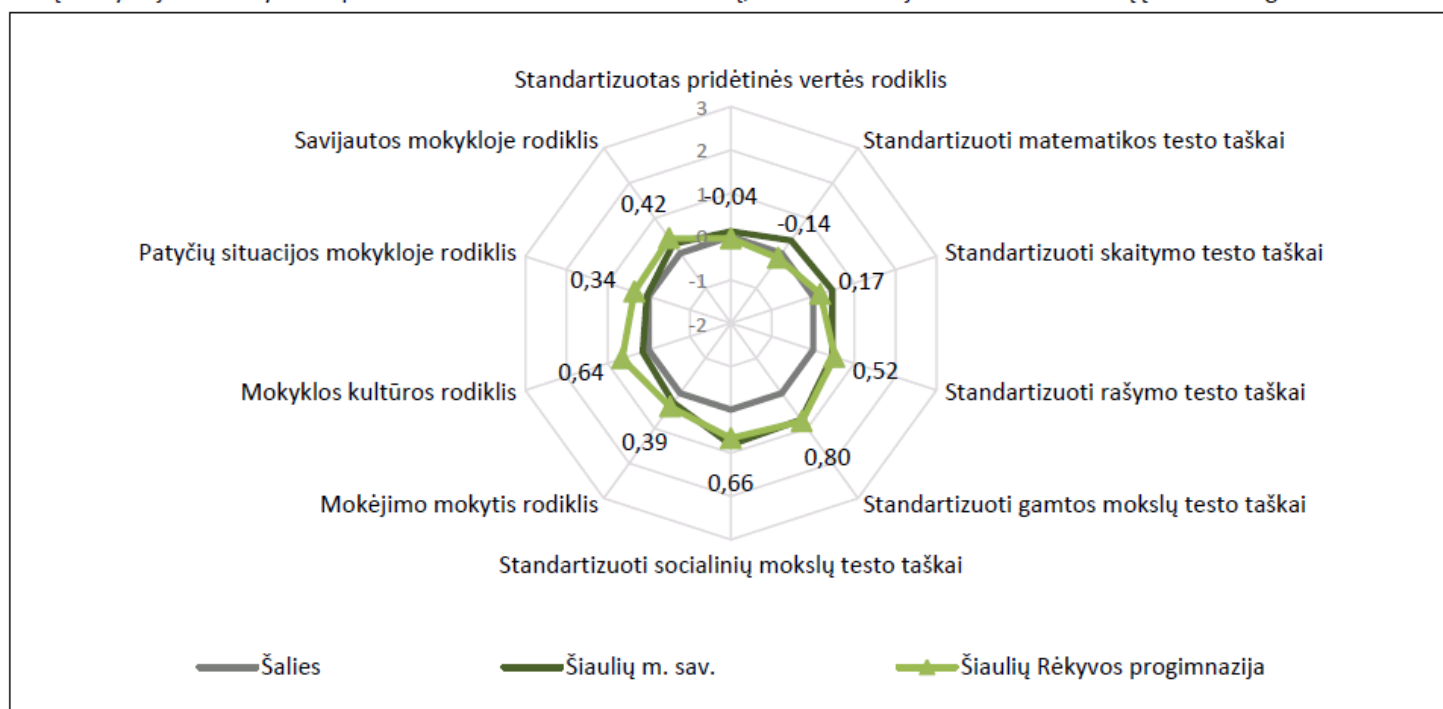


## 6 klasė



## 8 klasė

Jūsų mokykloje klausimynus užpildė mažiau nei 90% 8 klasės mokinių, todėl analizuojant duomenis reikėtų į tai atsižvelgti.



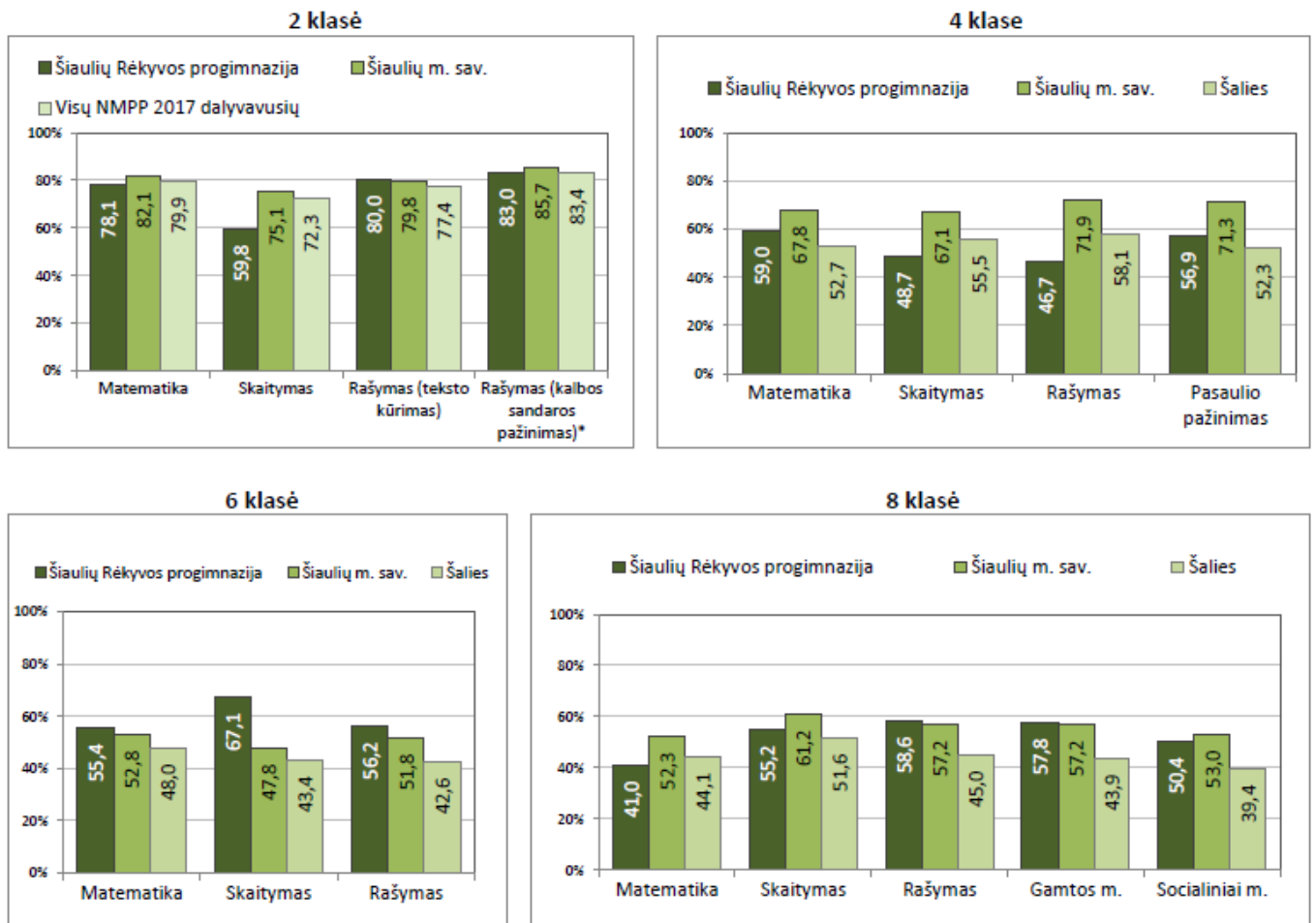
## 6. PROCENTINIS RODIKLIS. APIBENDRINTA LYGINAMOJI INFORMACIJA APIE 2, 4, 6 IR 8 KLASĖS MOKINIŲ TESTUOJAMŲ DALYKŲ NMPP SURINKTŲ TAŠKŲ VIDURKĮ (PROC.)

Diagramose lyginami:

- Jūsų mokyklos mokinių rezultatai (diagramose nurodytas Jūsų mokyklos pavadinimas);
- šalies (4, 6 ir 8 kl.) mokinių pasiekimų tyrimuose dalyvavusių mokinių rezultatai (diagramose – šalies); visų NMPP 2017 dalyvavusių 2 kl. mokinių rezultatai (diagramose – Visų NMPP 2017 dalyvavusių);
- apibendrinti Jūsų savivaldybės mokyklų, 2017 m. pasinaudojusių NMPP, rezultatai (diagramose – Jūsų savivaldybės pavadinimas).

Procentinis rodiklis parodo, kiek procentų visų galimų surinkti taškų vidutiniškai surinko mokiniai. Pavyzdžiui, jeigu teste buvo galima surinkti 40 taškų, o mokinys surinko 20 taškų, tai jo procentinis rodiklis bus lygus 50.

### 6.1. PROCENTINIS RODIKLIS PAGAL MOKOMUOSIUS DALYKUS (PROC.)



## 10. MOKINIŲ KLAUSIMYŲ DUOMENYS

Siekiant akademinį rezultatų svarbų vaidmenį atlieka įvairūs ugdymo konteksto faktoriai: mokinių aplinka namuose, mokymosi nuostatos, emocinė mokymosi patirtis ir pan. Šiame ataskaitos skyriuje pateikiami lyginamieji duomenys apie su mokymusi susijusią mokinių namų aplinką, mokinių požiūrį į mokymąsi, mokyklą, nuomonę apie savo mokėjimo mokytis gebėjimus.

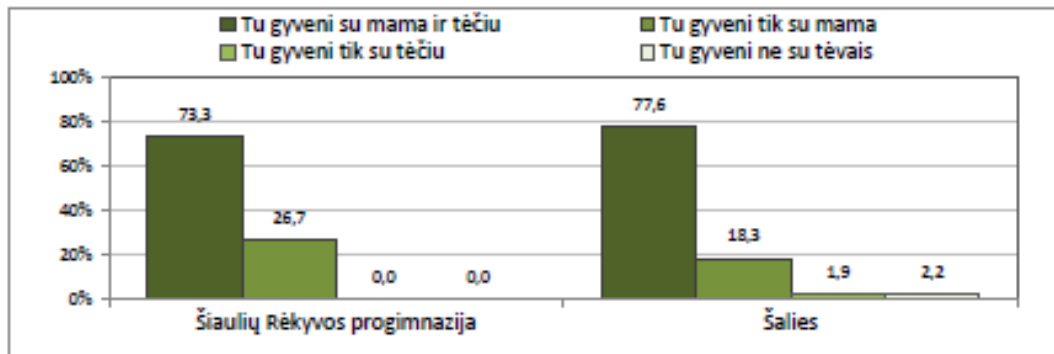
Šio skyrelio diagramose lyginami:

- Jūsų mokyklos mokinių rezultatai (diagramose nurodytas Jūsų mokyklos pavadinimas);
- šalies mokinių pasiekimų tyrimuose dalyvavusių mokinių rezultatai (diagramose – šalies).

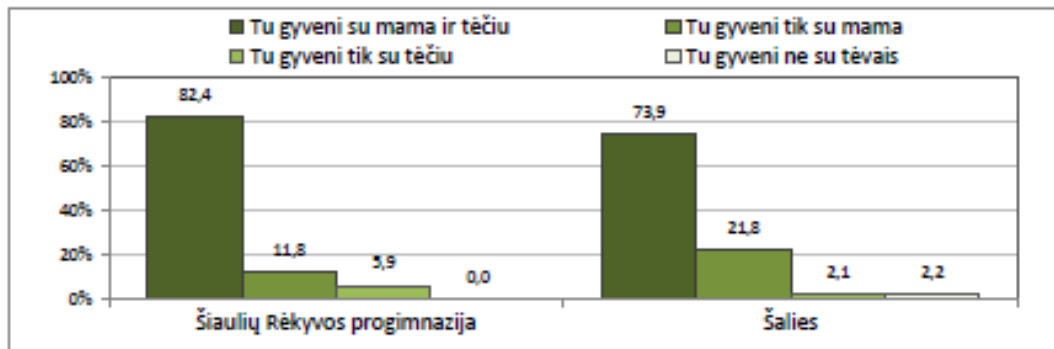
### 10.1. ŠEIMYBINĖ PADĖTIS

Ar gyvena kartu su tėvais?

4 klasė

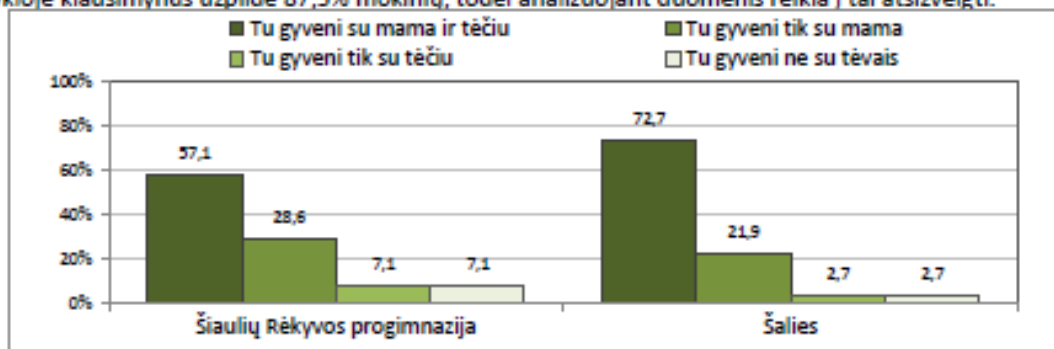


6 klasė



8 klasė

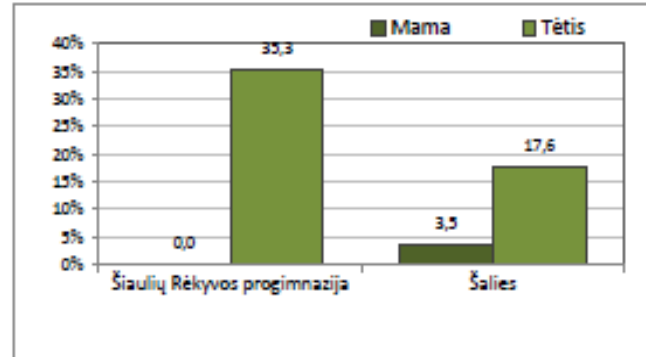
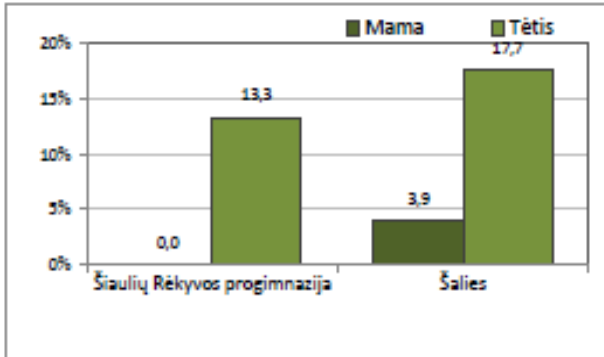
Jūsų mokykloje klausimynus užpildė 87,5% mokinių, todėl analizuojant duomenis reikia į tai atsižvelgti.



## Šiuo metu tėvai užsienyje

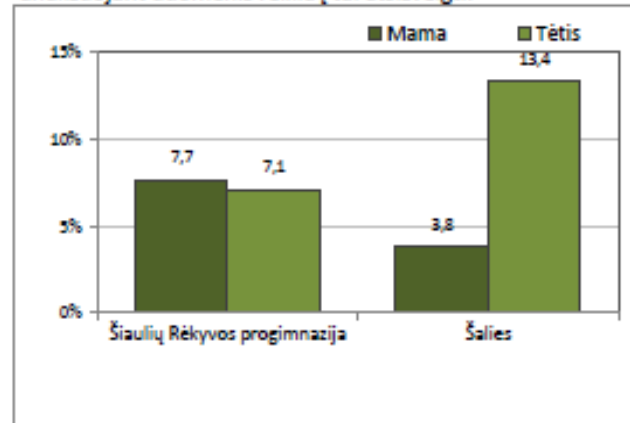
4 klasė

6 klasė



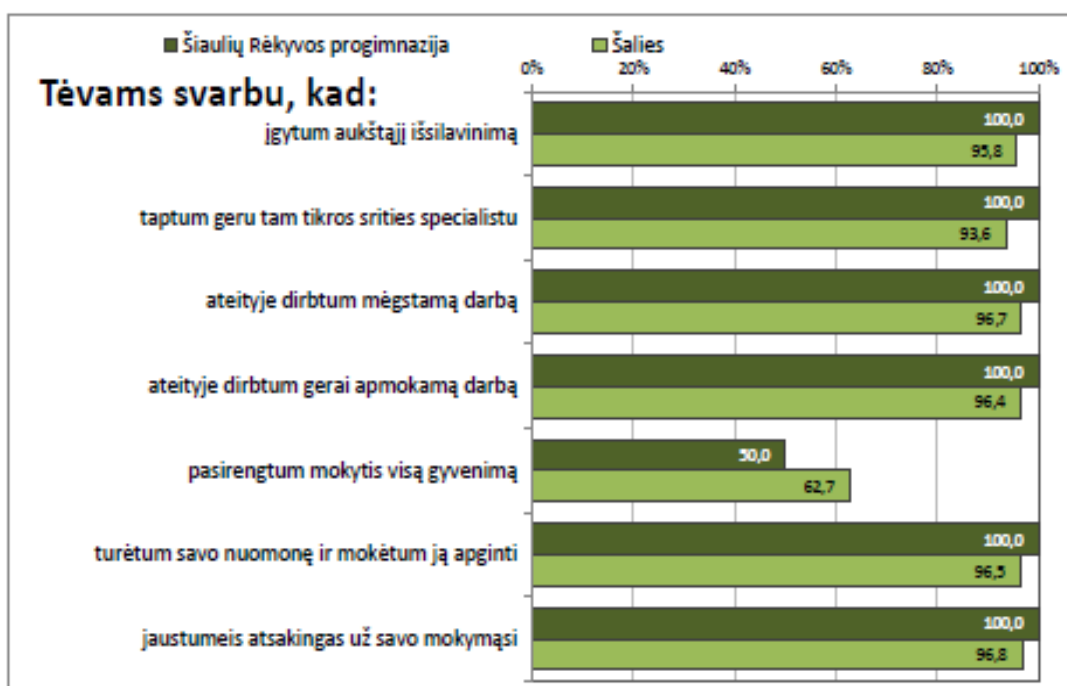
8 klasė

Jūsų mokykloje klausimynus užpildė 87,5% mokinių, todėl analizuojant duomenis reikia j tai atsižvelgti.



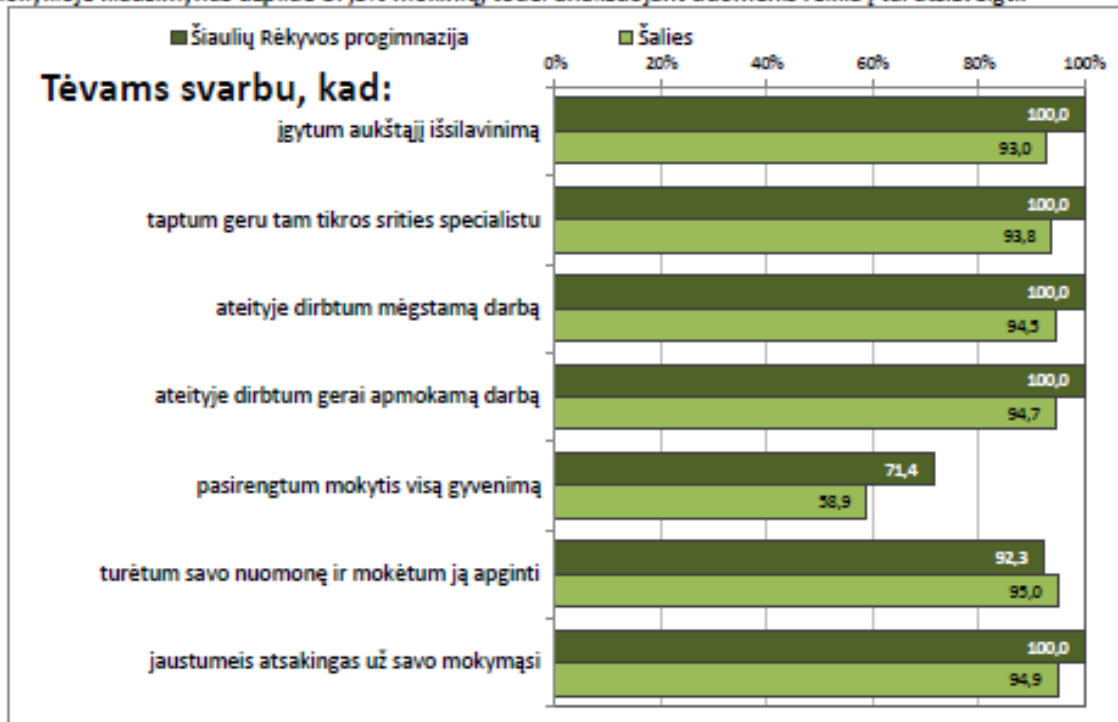
## 10.2. TĖVŲ NUOMONĖ APIE MOKINIO ATEITĮ. PRITARANČIŲ TEIGINIAMS DALIS (PROC.)

6 klasė



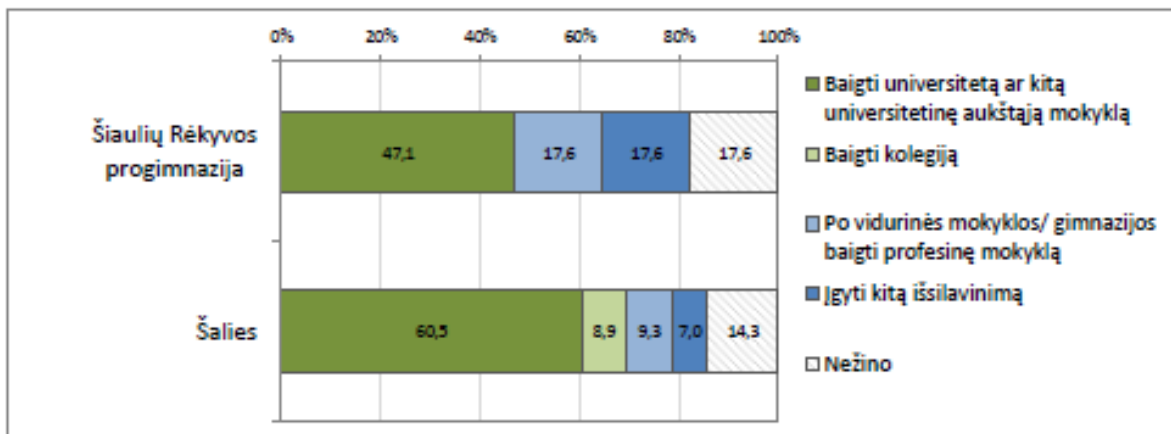
### 8 klasė

Jūsų mokykloje klausimynus užpildė 87,5% mokinių, todėl analizuojant duomenis reikia j tai atsižvelgti.



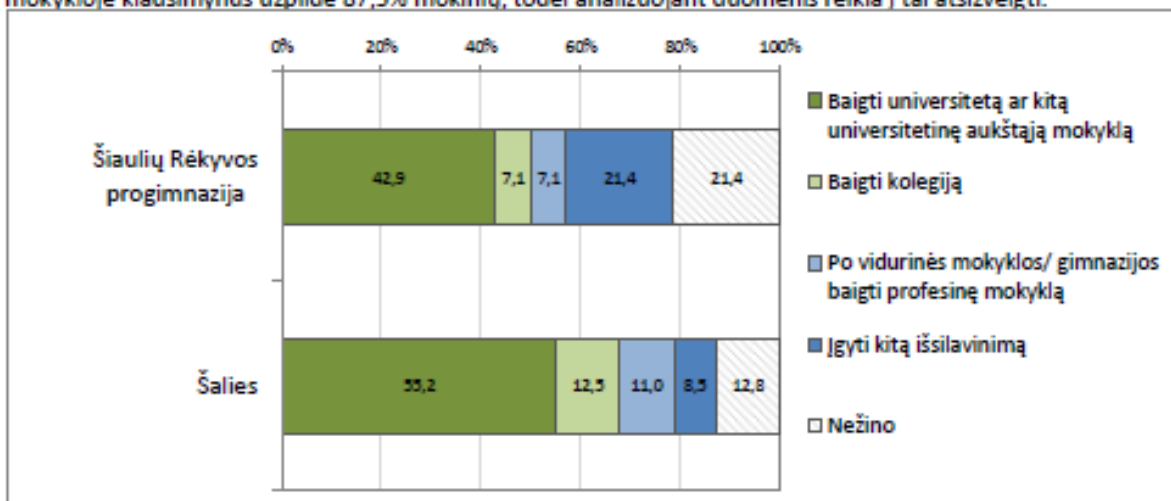
### 10.3. MOKINIŲ TOLESNIO MOKYMOSI ASPIRACIJOS

#### 6 klasė



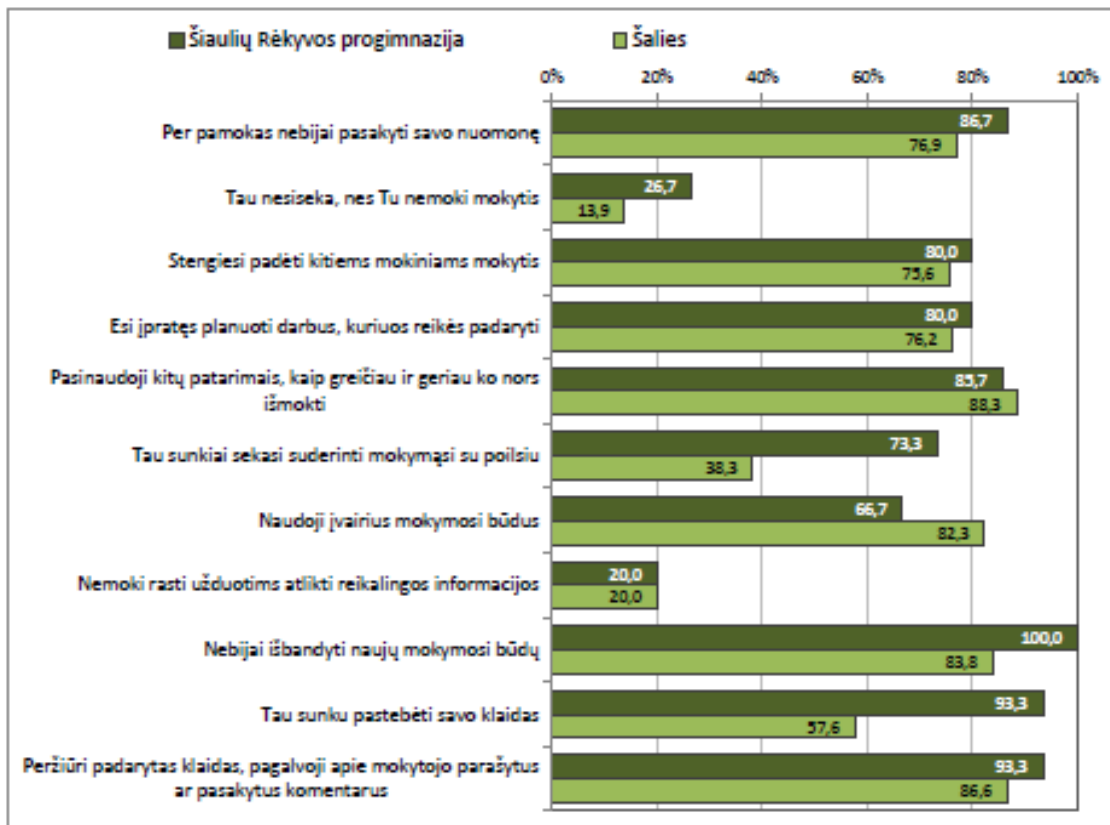
#### 8 klasė

Jūsų mokykloje klausimynus užpildė 87,5% mokinių, todėl analizuojant duomenis reikia j tai atsižvelgti.

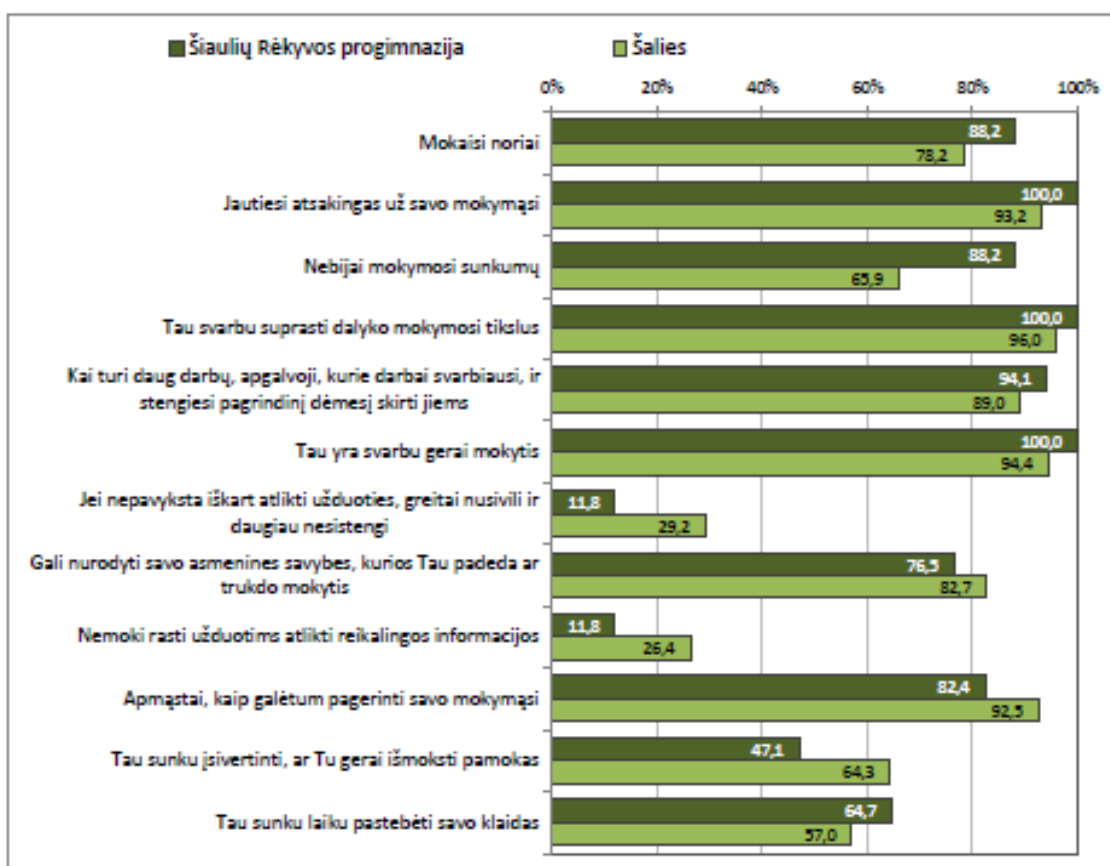


#### 10.4. TEIGINIAI APIE MOKĖJIMĄ MOKYTIS. PRITARIANČIŲ TEIGINIAMS DALIS (PROC.).

##### 4 klasė

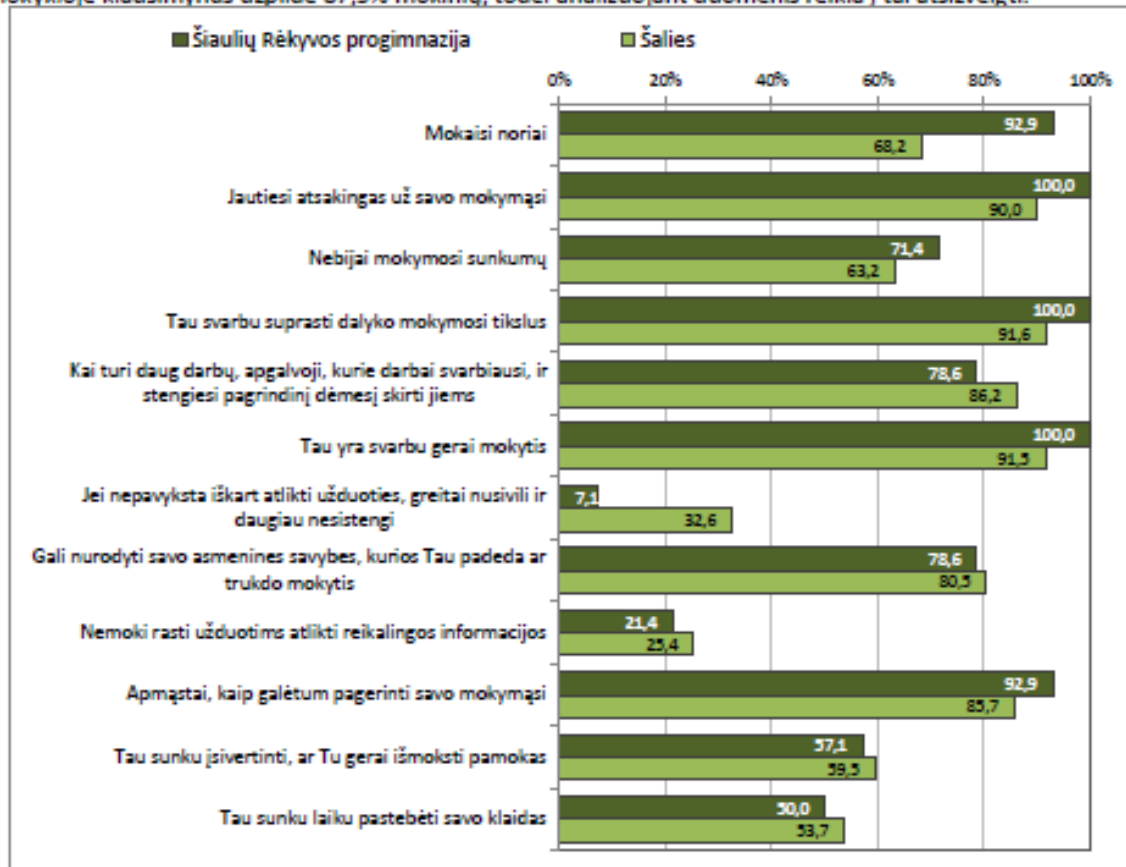


##### 6 klasė



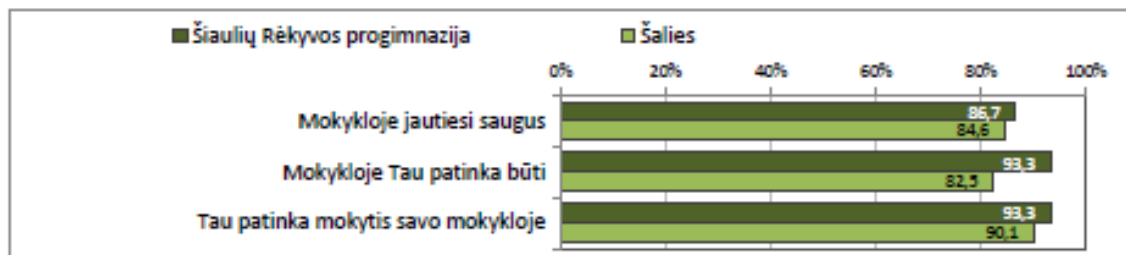
### 8 klasė

Jūsų mokykloje klausimynus užpildė 87,5% mokinių, todėl analizuojant duomenis reikia j tai atsižvelgti.

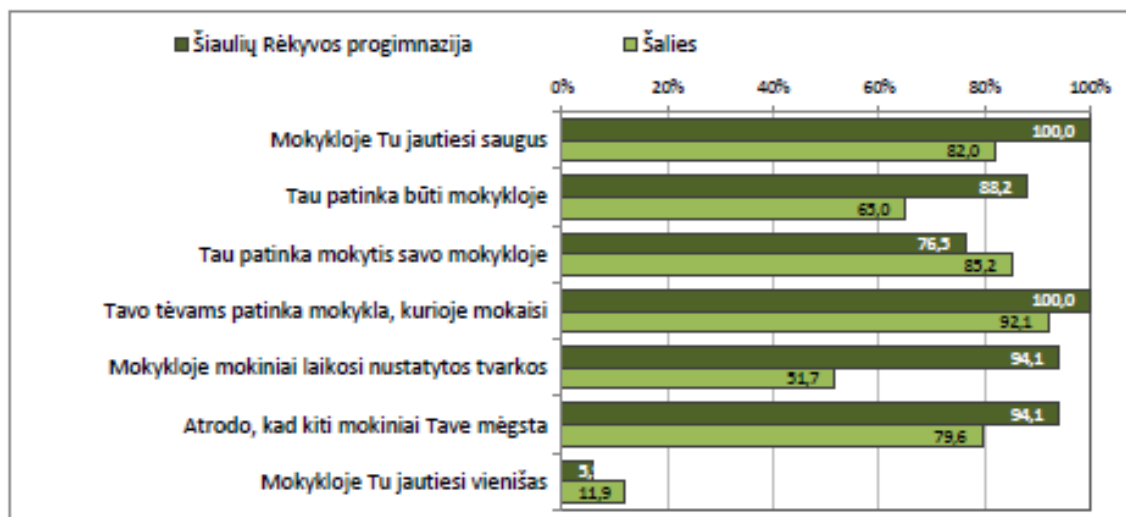


### 10.5. MOKINIŲ NUOMONĖ APIE MOKYKLĄ. PRITARIANČIŲ TEIGINIAMS DALIS (PROC.)

#### 4 klasė



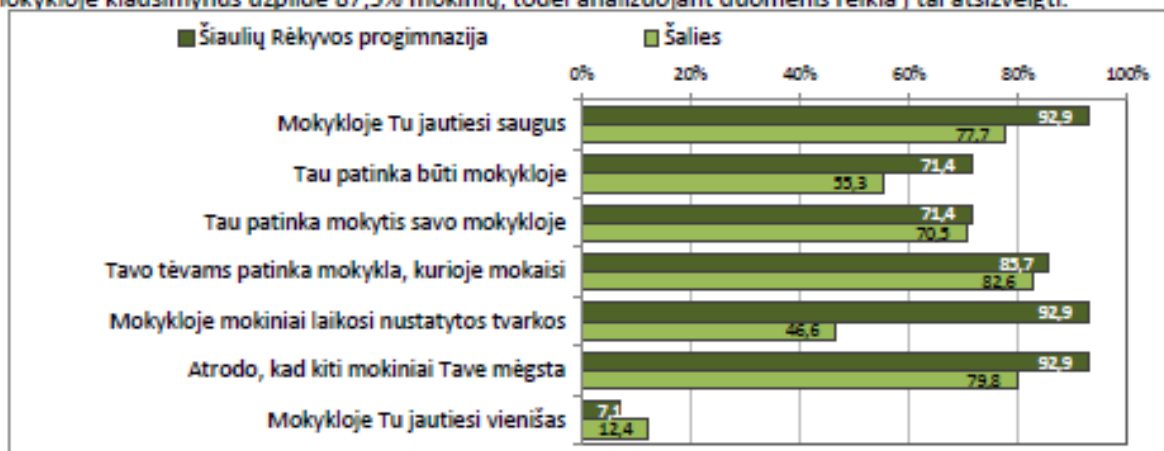
#### 6 klasė





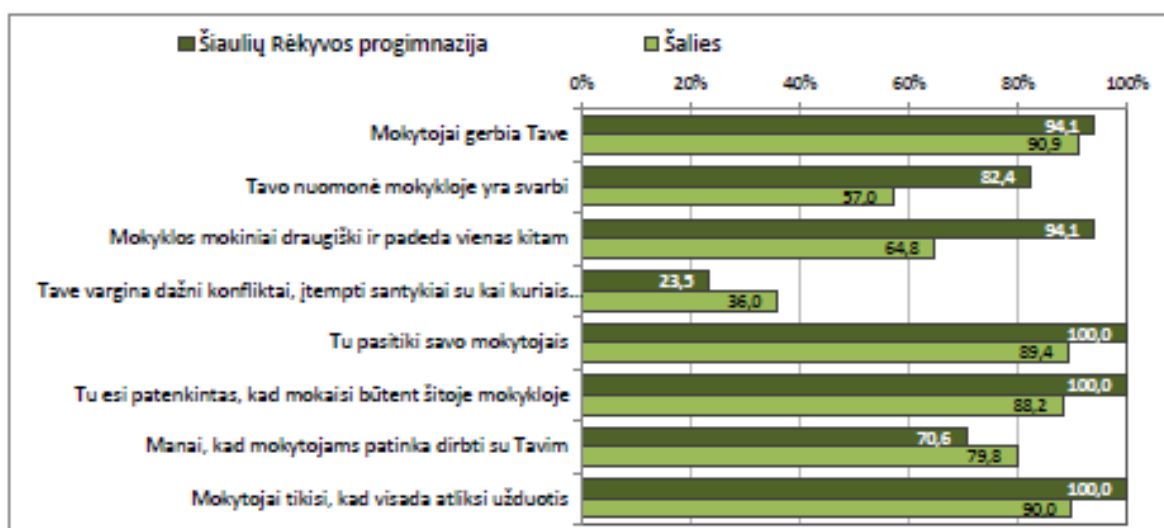
### 8 klasė

Jūsų mokykloje klausimynus užpildė 87,5% mokinių, todėl analizuojant duomenis reikia į tai atsižvelgti.



## 10.6. MOKINIŲ NUOMONĖ APIE MOKYKLOS MOKYTOJUS. PRITARIANČIŲ TEIGINIAMS DALIS (PROC.)

### 6 klasė



### 8 klasė

Jūsų mokykloje klausimynus užpildė 87,5% mokinių, todėl analizuojant duomenis reikia į tai atsižvelgti.

